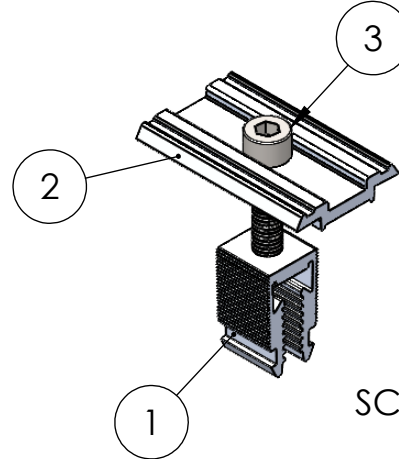
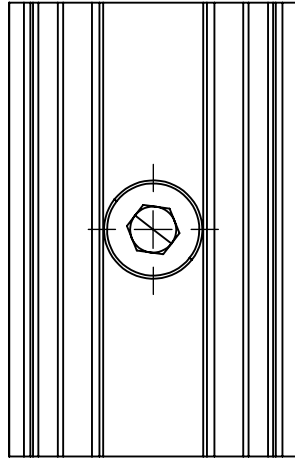
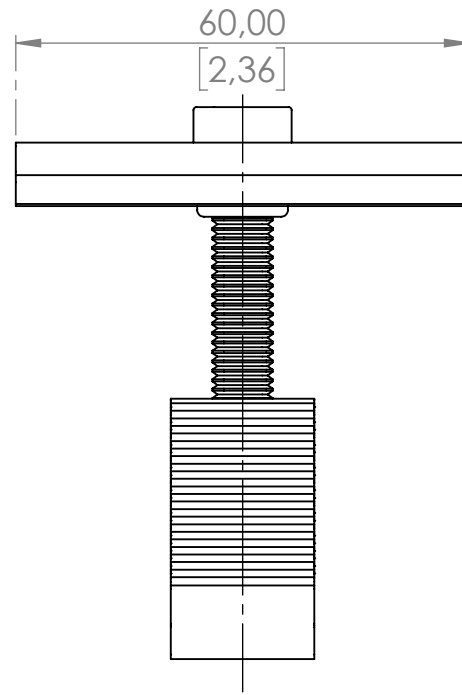
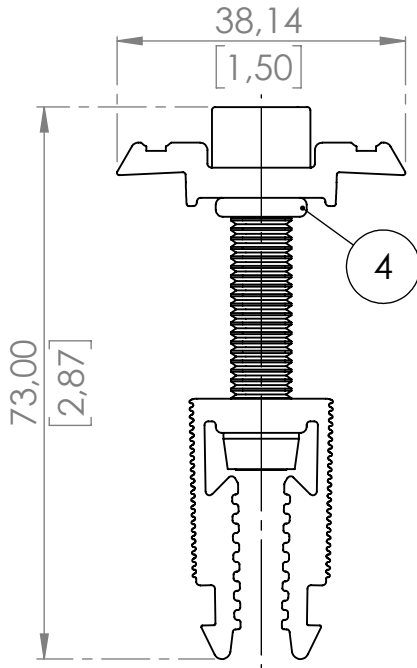


Product no.: 707111

Dimensions in mm and [inch]



SCALE 1:2

Pos. No.	Pcs	Description	Material
1	1	Clip module clamp	EN AW-6063 T66 (HBW 75-80)
2	1	Middle clamp without pins	EN AW-6063 T66 (HBW 75-80)
3	1	Allen head screw M8x40 with serration - ISO 4762	A2-70
4	1	O-ring Ø12/Ø7x2,5mm Class B - ISO 3601	EPDM

Standard: <b>EN 1090 EXC1</b>		Tolerances:		DIN ISO 128-30		Scale: 1:1 1:2		Weight: 0.06 kg	
						Material: Surface:			
H				Date	Name	Title: CLM30			
F	Drawing update	12.08.22	fpr	established	27.01.2020	Middle Clamp 30-46mm without pins			
F	New clip and clamp geometry	08.06.20	mr	approved	12.08.2022	Drawing No.: 707111			
E	Flow Drill added, Square nut removed	07.05.20	mr	released	12.08.2022				
D	O-Ring width from 2,0mm to 2,5mm	18.03.21	nan	<b>AEROCOMPACT®</b> www.aerocompact.com office@aerocompact.com		Page: 1 <b>A4</b>			
C	O-Ring & additional hardness specification	10.03.20	mr						
B	New lower circlip, screw flush with square nut	18.02.20	mr						
A	Current status	27.01.20	mr						
Modification		Date	Name						

Für diese Zeichnung behalten wir uns alle Rechte vor, auch für den Fall der Patenterteilung oder Gebrauchsmustererteilung. Ohne unsere vorherige, schriftliche Zustimmung darf diese Zeichnung weder vervielfältigt, noch Dritten zugänglich gemacht werden. Diese Zeichnung darf durch den Empfänger oder Dritte auch nicht in anderer Weise missbräuchlich verwendet werden. Zuwendungen, Verpflichtungen zu Schadensersatz und können aus rechtlichen Gründen nicht erloschen. Wir behalten uns alle Rechte an diesem Patent an. This drawing may neither be copied nor opened to a third party without our written agreement. It may also not be used improperly by the recipient or a third party in other ways. Contractual obligations to compensation and can be prosecuted.